

Balace de importaciones de miel Primer trimestre del año 2021

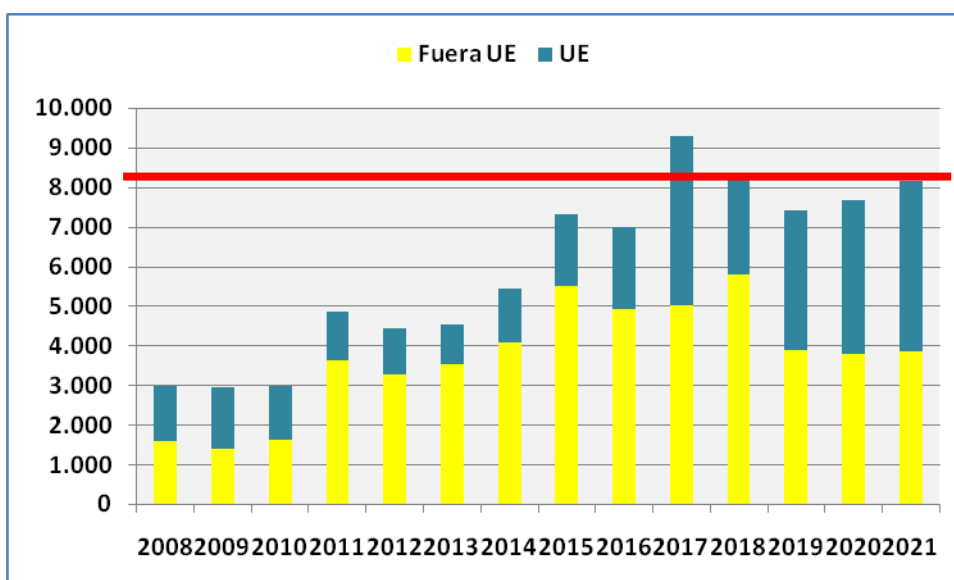
Durante el primer trimestre de 2021, el 16% de la miel que entró en nuestro país lo hizo directamente desde China.

Rumanía se situó, durante enero, febrero y marzo, como el principal país abastecedor de miel de la industria española.

Descendieron un 44% las compras de miel a través de Portugal y el país luso pasó a ser nuestro 7º abastecedor en importancia.

Entre enero y marzo de **2021** los operadores españoles han adquirido un total de **8.141 toneladas** de miel (**458 toneladas más** que en el mismo trimestre del año 2020). El nivel de compras de miel en este primer trimestre vuelve a situarse entre los más elevados de las últimas dos décadas (únicamente superado, durante el mismo trimestre, en los años 2017 y 2018).

Evolución del balance de las compras en el primer trimestre (importaciones y adquisiciones intracomunitarias) de miel en España (en toneladas).



Fuente: SSTT COAG a partir de DataComex.

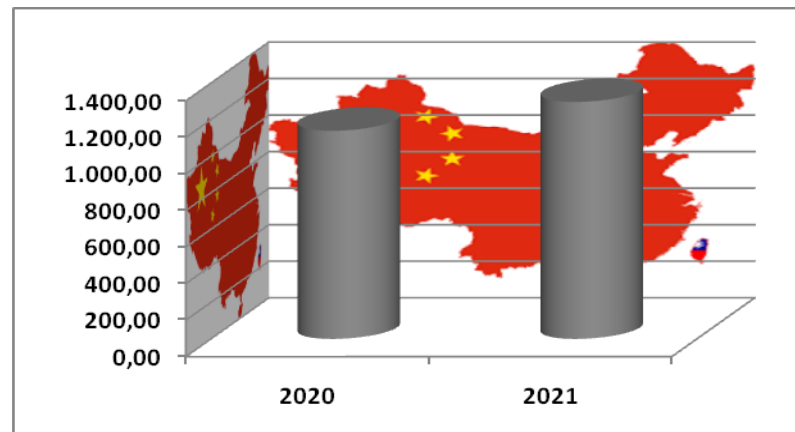
Variación
Primer Trimestre
2020 / 2021
+ 458 T

BALANCE IMPORTACIONES MIEL – PRIMER TRIMESTRE 2021

Con los datos del primer trimestre del año 2021, conviene señalar nuevos cambios importantes que parecen estar produciéndose en el mercado de la miel en España:

- ✓ **Rumanía se sitúa, en este primer trimestre de 2021, como el principal país abastecedor de miel de la industria española (por delante de China y de otros países habitualmente proveedores como Portugal, Uruguay o Ucrania).** La cantidad de miel procedente de Rumanía en los meses de enero, febrero y marzo alcanza las **1.595 toneladas¹** (el **37'3%** del volumen total importado por España en lo que va de año) y entra a un precio medio de **1'60 €/kg**. Durante los años anteriores Rumanía nunca había superado el 10% del volumen total comprado por la industria de nuestro país.
- ✓ Durante el primer trimestre de 2021 **China se mantiene fuera del primer puesto del ranking de países proveedores de miel** para operadores españoles. Aún así, sigue situándose en un puesto importante: como **segundo abastecedor** en importancia por volumen (con un total de **1.297 toneladas** colocadas directamente en nuestro mercado, lo que supone un 16% de las importaciones totales de nuestro país y una cifra un 14% superior a la del mismo trimestre del año pasado). El precio medio de entrada de estas importaciones es de **1'34 €/kg**.

Comparativa gráfica de importaciones procedentes de China en el primer trimestre 2020/2021 (en toneladas).



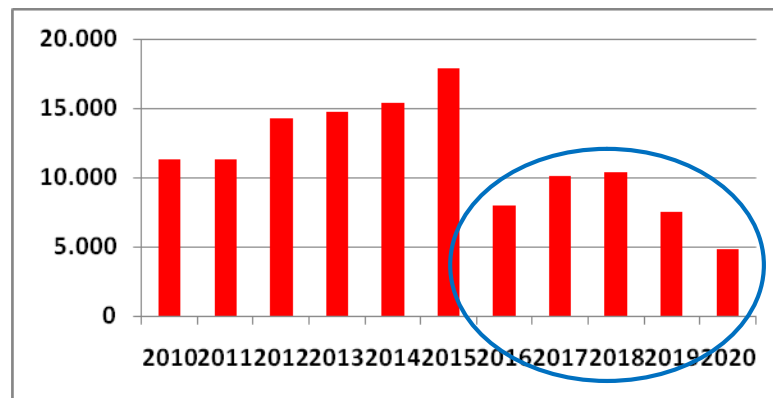
Fuente: SSTT COAG a partir de DataComex.

¹ A su vez, Rumanía incrementa sustancialmente su nivel de importaciones totales de miel durante los dos primeros meses de 2021 respecto a años anteriores. Los principales países abastecedores de miel en el caso de Rumanía durante enero y febrero son, asimismo, China (42% de sus importaciones totales), Ucrania (38%) y Polonia (15%) por lo que no está nada claro si la miel que entra en España desde Rumanía es miel producida en territorio de la UE o miel triangulada a través de dicho país.

BALANCE IMPORTACIONES MIEL – PRIMER TRIMESTRE 2021

Si estos datos se mantuvieran a lo largo de todo 2021 se vendría a consolidar la tendencia observada durante los últimos años que apunta a menores importaciones procedentes directamente desde el gigante asiático pero aparentemente trianguladas a través de otros Estados miembros de la UE.

Evolución de importaciones de miel procedente de China 2010-2020 (en toneladas).



Fuente: SSTT COAG a partir de DataComex.

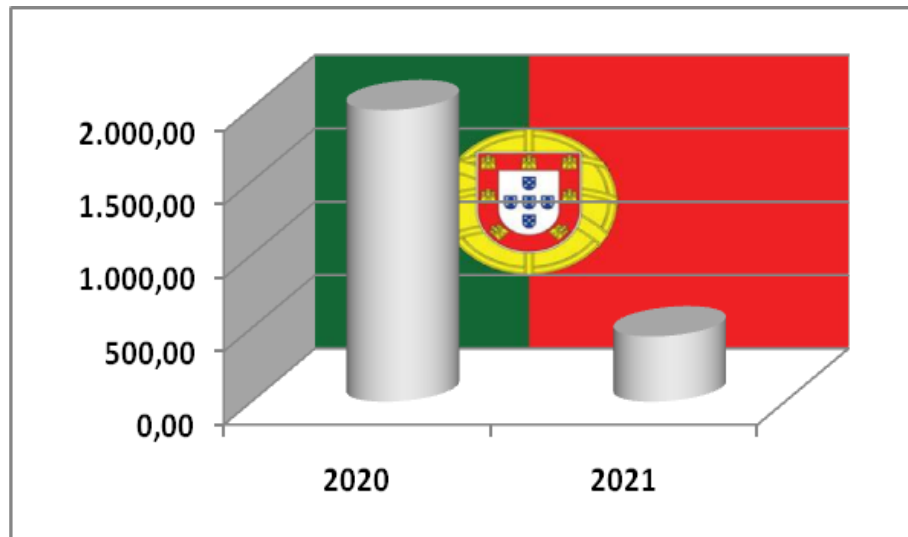
Teniendo en cuenta los cambios normativos acontecidos entre los años 2015 y 2020 tanto en relación con la determinación del origen de la miel como con la identificación/información sobre dicho origen (a nivel europeo y estatal), en COAG creemos que la fuerte bajada registrada en las importaciones procedentes de China en 2020 (y que parece que se mantiene en 2021) se debe a cambios estratégicos realizados por los importadores españoles de miel para posicionarse de cara a la entrada en vigor, el pasado **23 de diciembre**, del real decreto 523/2020 de modificación de la norma de calidad de la miel. Recordemos que la aspiración de este real decreto, cuando se publicó, era la de implantar un etiquetado más detallado y obligatorio en relación al origen geográfico de las mieles.

Es importante destacar que en COAG creemos, a partir del análisis de los datos de comercio exterior, que la miel que no está comprándose por parte de la industria española directamente a China se triangula a través de otros países de nuestro entorno comunitario (Rumanía, Polonia, Portugal).

- ✓ **Portugal** abandona el primer puesto (alcanzado en 2020) del ranking de países proveedores de miel en España y se sitúa, en este primer trimestre de 2021, en **7º lugar** en esa clasificación. Durante los tres primeros meses del año la industria española ha comprado en el país vecino un total de 445 toneladas de miel (cantidad muy alejada de las 1.988 adquiridas en el mismo periodo de 2020) y lo ha hecho a un precio medio de **2'44 €/kg**. Este precio medio supone un incremento de más de 1 €/kg respecto al precio medio de entrada de miel procedente de Portugal en todo el año 2020.

BALANCE IMPORTACIONES MIEL – PRIMER TRIMESTRE 2021

Comparativa gráfica de compras procedentes de Portugal en el primer trimestre 2020/2021 (en toneladas).



Fuente: SSTT COAG a partir de DataComex.

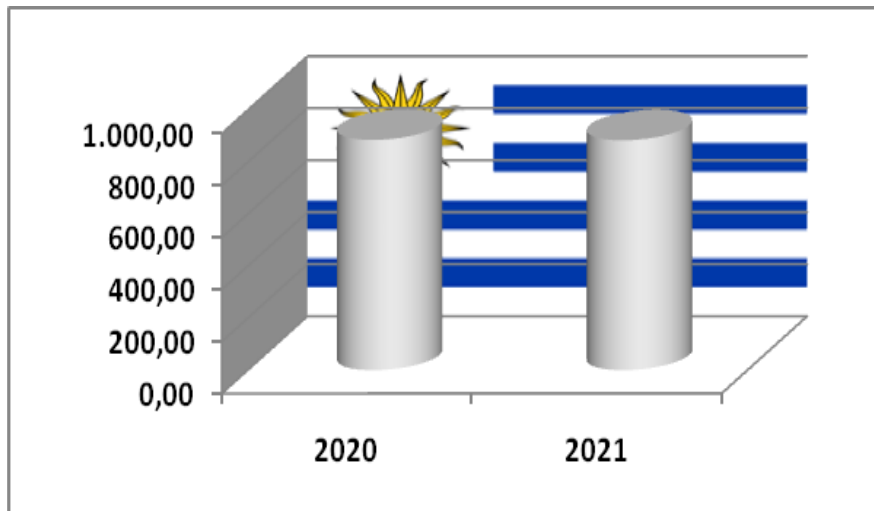
La importante caída en el volumen de importaciones no sólo es llamativa respecto a 2020, sino también respecto a los años anteriores en los que Portugal² había ido ascendiendo en cuanto a cantidad de miel extremadamente barata colocada en nuestro país.

- ✓ **Ucrania** se sitúa, en el primer trimestre de 2021, como **tercer abastecedor** en importancia por volumen de miel para la industria española. Se ha importado un total de **1.040 toneladas** de Ucrania a un precio medio de **1'60 €/kg**.
- ✓ **Uruguay** (uno de los países del MERCOSUR con los que la UE quiere liberalizar el comercio de miel a través de un acuerdo bilateral) se mantiene como abastecedor importante durante el primer trimestre de 2021 (con **884 toneladas**: prácticamente el mismo volumen, en términos absolutos, que en el mismo periodo del año anterior). El precio medio de entrada de la miel uruguaya es de **2 €/kg**.

² A su vez, Portugal sigue manteniendo a China como su principal país abastecedor de miel en los primeros meses de 2021. Los principales países abastecedores de Portugal durante enero y febrero de 2021 son, como decíamos, China (59% de sus importaciones totales), España (nuestro propio país provee al país luso de un 17% de sus compras totales de miel) y Cuba (10%) por lo que tampoco está claro, en este caso, si la miel que entra en España desde Portugal (a pesar del incremento del precio medio de entrada registrado en este primer trimestre de 2021) es miel producida en territorio de la UE o miel triangulada a través de dicho país.

BALANCE IMPORTACIONES MIEL – PRIMER TRIMESTRE 2021

Comparativa gráfica de compras procedentes de Uruguay en el primer trimestre 2020/2021 (en toneladas).



Fuente: STT COAG a partir de DataComex.

- ✓ Las provincias más compradoras de miel de España han sido, durante este primer trimestre, Valencia, Castellón, Salamanca, Burgos y Huesca. La miel procedente de Rumanía se ha comprado, casi íntegramente (1.508 toneladas de las 1.595 importadas en total por España), por empresas valencianas. También Valencia ha sido la principal compradora de miel china (1.043 toneladas).
- ✓ Son llamativos los cambios que se están produciendo en este primer trimestre del año en cuanto a orígenes geográficos y vías de entrada de miel en España. En COAG seguiremos con atención la evolución de estos cambios.

1 de junio de 2021